

Нұсқаулық


1. Тіркеу

1.1 Жоғары мәзірден «Тіркеу» -ді таңдаңыз, мәліметтерді толтырыңыз

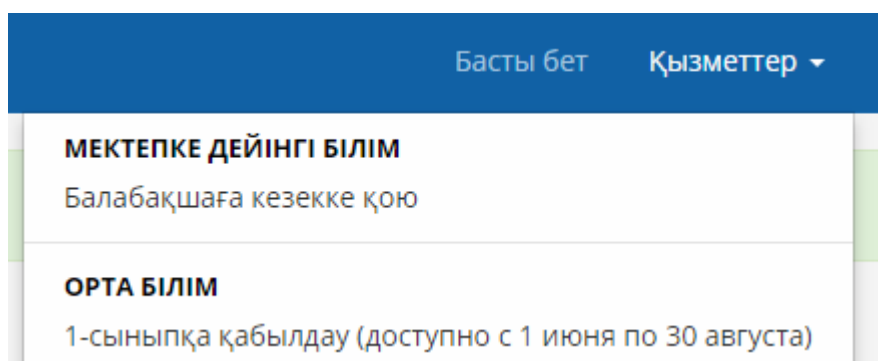
:

The screenshot shows the registration page of the BilimAlmaty.kz portal. At the top, there is a blue header with the text "МЕМЛЕКЕТТІК ҚЫЗМЕТ КӨРСЕТУ ПОРТАЛЫ" and "Алматы қаласы білім басқармасы". Navigation links include "Басты бет", "Қызметтер", "Тіркеу", "Кіру", "Рус", and "Қаз". Below the header, there is a breadcrumb "Үй / Тіркелу". The main form is divided into two sections. The first section, titled "Логин", "Email", and "Құпия сөз", contains three input fields. The "Логин" field has "asd1" entered. The second section, titled "Өтініш беруші туралы деректер", contains six input fields: "Тегі", "Аты", "Әкесінің аты", "ЖСН", "Телефон", and "Өкілдің мәртебесі". The "Өкілдің мәртебесі" field is a dropdown menu with "Резидент" selected. Below the form, there is a link "Тіркеліп қойғансыз ба? Онда кіріңіз!" and a blue "Тіркелу" button.

1.2 Мәліметтерді толтырғаннан кейін сізге мына хабарлама келеді:



2. Жоғарғы мәзірден «Қызметтер – 1-сыныпқа қабылдау»-ды таңдаңыз:



2.1 Барлық қажетті мәліметтерді толтырыңыз:

Бала туралы мәлімет

Баланың тегі	Баланың аты	Баланың әкесінің аты
<input type="text"/>	<input type="text"/>	<input type="text"/>

Вам необходимо отметить пункт. Если ребенок **не является** гражданином Республики Казахстан

Баланың жынысы	ИИН ?	Туған жылы	<input type="checkbox"/> Егер өтінім беру үшін уақытша тіркелу қолданылса, осы пункті белгілеу қажет
Баланың жынысы	<input type="text"/>	<input type="text"/>	

Шағын учаскесі бойынша мектеп пен оқыту тілін таңдау

Оқыту тілі	Аудан	Шағын учаскесі	Шағын учаске бойынша білім беру ұйымы
Тілі...	Аудан...	Шағын учаскесі...	Мектеп...

Шағын учаскелердің электронды картасы

Қалаған білім беру ұйымын таңдау

Қалаған білім беру ұйымы өзіңіздің қалауыңыз бойынша қосымша ретінде таңдалынады және таңдауға міндетті болып табылмайды. Қалаған білім беру ұйымын таңдау барысында үнсіз келісім бойынша өтінім сол білім беру ұйымына қарастыруға жіберіледі

(Мысалы: 1. Егер Сіз №138 мектептің шағын учаскесіне қарасты жерде тұратын болсаңыз және сол мектепте балаңызды оқытқыңыз келсе, онда шағын учаске бойынша №138 мектепті таңдауыңыз қажет, ал қалаған білім беру ұйымы жолағын таңдаудың керегі жоқ)
(Мысалы: 2. Егер Сіз №138 мектептің шағын учаскесіне қарасты жерде тұратын болсаңыз және №183 мектепте балаңызды оқытқыңыз келсе, онда шағын учаске бойынша №138 мектепті таңдауыңыз қажет, ал қалаған білім беру ұйымы жолағынан №183 мектепті таңдауыңыз керек)

Аудан	Қалаған мектепті таңдаңыз
.....	Қалаған мектепті таңдаңыз

Қалаған білім беру ұйымын таңдау (қосымша жолдар)

— ауданды таңдау;

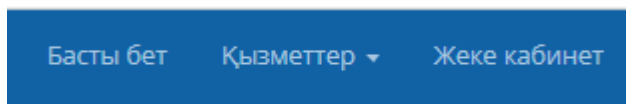
— мектепті таңдау (Маңызды! Егер сіз өзіңіз қалаған мектепті таңдаған болсаңыз, онда өтінім бірінші кезекте өзіңіз қалаған мектепте қарастырылатын болады)

Қалаған білім беру ұйымы өзіңіздің қалауыңыз бойынша қосымша ретінде таңдалынады және таңдауға міндетті болып табылмайды. Қалаған білім беру ұйымын таңдау барысында үнсіз келісім бойынша өтінім сол білім беру ұйымына қарастыруға жіберіледі.

(Мысалы: 1. Егер Сіз №138 мектептің шағын учаскесіне қарасты жерде тұратын болсаңыз және сол мектепте балаңызды оқытқыңыз келсе, онда шағын учаске бойынша №138 мектепті таңдауыңыз қажет, ал қалаған білім беру ұйымы жолағын таңдаудың керегі жоқ).

(Мысалы: 2. Егер Сіз №138 мектептің шағын учаскесіне қарасты жерде тұратын болсаңыз және №183 мектепте балаңызды оқытқыңыз келсе, онда шағын учаске бойынша №138 мектепті таңдайсыз, ал қалаған білім беру ұйымы жолағынан №183 мектепті таңдауыңыз керек)

3. Жоғарғы мәзірден «Жеке кабинет»-ті таңдаңыз:



3.1 Толық ақпаратты қарау:

- Баланы мектепке жазу >
- Үйірмелерге жазылу >
- Жеңілдікпен тамақтану >
- Балалар лагері >
- Үздік педагог >
- Үздік ұйым >
- Бос қызмет орындары >

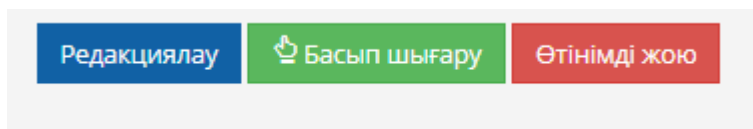
Баланы мектепке жазу

Баланы мектепке жазу

Жазбаларды көрсету 1-1 (1).

#	Өтінім нөмірі	Баланың Т.А.Ә.	Өтінім мәртебесі	Ескерту	
1	36196	Фамилия Имя	Подана заявка онлайн (на рассмотрении)	(көрсетілмеген)	Қарау

«Редакциялау» батырмасы ақпаратты редакциялауға, ал «басып шығару» батырмасы берілген өтінім туралы хабарламаны басып шығаруға мүмкіндік береді.



3.2 Өтінім тарихы:

Берілген өтініммен байланысты рәсімдердің барлық тарихы сақталған «Өтінім тарихы» батырмасын басу арқылы шақырылады.

МЕМЛЕКЕТТІК ҚЫЗМЕТ КӨРСЕТУ ПОРТАЛЫ
Алматы қаласы Білім басқармасы

Басты бет Қызметтер Жеке кабинет(asd) Рус Қаз

Үй / Өтінімдер / Бала - Фамилия Имя

Бала - Фамилия Имя

Өтінім мәртебесі

Баланың Т.А.Ә.

Баланың жынысы

Туған жылы

ЖСН

01.05.2019

20190523012648

Өтінім тарихы

Бала - Фамилия Имя

Статус	Өзгерілген күні	Ескерту	Тарихы
Подана заявка онлайн (на рассмотрении)	2019-05-23 01:27:11		Көру

Жиі қойылатын сұрақтар

1) «Өтінім берген соң мектепке арналған бет белсенді емес, не істеуге болады?»

Мұндағы мәселе интернет желісінің қосылуында, бетті қайтадан жүктеуіңіз керек (үнсіз келісім бойынша F5 батырмасы) және барлық жолдардың толық жүктелуін күтіңіз.

2) «Бір мектепті шағын учаске бойынша және таңдау бойынша да таңдауыма бола ма?»

Сіз бір мектепті шағын учаске бойынша және таңдау бойынша таңдай алмайсыз.

3) «Түзетулер енгізгеннен кейін өтінім берген күн ауысып кетті»

Мектепті басқасына ауыстыру үшін түзетулер енгізігендіктен өтінім беру күні ауысады, басқа өзгерістер енгізу барысында өтінім беру күні сол күйінде қалады.

4) «Логин мен құпия сөзді есіме түсіре алмай отырмын»

Құпия сөзді «Құпия сөзді ұмытып қалдым» қызметі арқылы қайтадан қалпына келтіруіңізге болады

Немесе пайдаланушының аккаунтын қайтадан қалпына келтіру үшін өтініш жазу керек, содан кейін оны сканерлеп, support@bilimalmaty.kz поштасына жібересіз. Өтініш бір күн ішінде қарастырылады. Өтініш үлгісі:

«ҚББЖТҒӘО» КММ
директоры
А.А. Дупикке
Өтініш берушінің
ТАӘ

Өтініш

Маған №9999 (немесе баланың ЖСН көрсетесіз) өтінімнің логинін/құпия сөзін беруіңізді және оны өтінімде көрсетілген телефонға/немесе аккаунттың ақпаратында көрсетілген поштаға жіберуіңізді сұраймын.

Қолы

Күні

7) «Өзімнің шағын учаскемді қалай біле аламын?»

bilimalmaty.kz сайтындағы электронды картаның көмегімен өзіңіздің шағын учаскеңізді біле аласыз немесе аудандық білім беру бөлімінен нақтылауға болады.

Карта микрорайонов г.Алматы

Примечание: если на вашем микрорайоне указаны несколько школ, необходимо выбрать географически ближайшую школу.

